





【ヒットルアー】

- ・モカSR(SS) ミドピーノ 2尾
- ・モカSR(SS) オラオラオレンジ 2尾
- ・モカSR(SS) 黄オレンジ 1尾
- ・プチモカSR(SS) スケスケピンク 2尾
- ・プチモカSR(SS) 黄・オレンジ 1尾
- ・ウッサS 黄・オレンジ 1尾

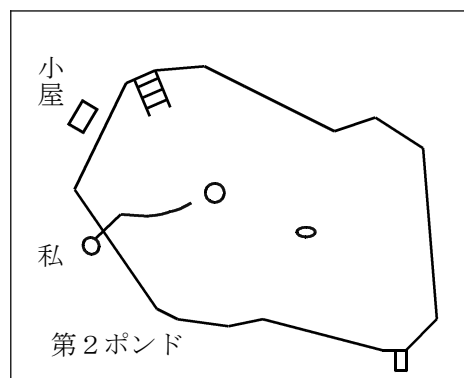
- ・ポッピングバグ ケイムラ透明 2尾
- ・ダブルクラッチ45F1 マッドグローサーモン 2尾
- ・ジギルjr 0.7g ミルクココア 3尾
- ・ジギルjr 0.7g 蛍光オレンジ 2尾
- ・ジギルjr 0.7g 灰色に茶色散らし 1尾
- ・マメしずくBB 薄茶 10尾

モカSR(SS)
ミドピーノプチモカSR(SS)
スケスケピンクポッピングバグ
ケイムラ透明ダブルクラッチ45F1
マッドグローサーモンジギルjr 0.7g
ミルクココアジギルjr 0.7g
蛍光オレンジジギルjr 0.7g
灰色に茶色散らし

マメしずくBB 薄茶



【様子】



○料金 半日午後 男性 ¥3,500

○日曜日は放流あり。餌撒きあり。 / ○曇り、風なし。水は濁っている。客は多い。

スタート～午後2時15分

9尾

○12時10分スタート。表層にマスの姿が見られる。

○プチモカSR(SS)黄・オレンジからスタートした。ヒット。しかし、続かない。モカ・プチモカをいろいろ試す。連続ヒットとならない。

○プチモカSR(SS)よりモカSR(SS)の方が当たる。

○カウント5で、‘ゆっくりゆっくり’と巻く(巻き下げになっている)。当たりがなければ、‘ちょんちょん’と2回竿をあおって、ルアーを引き上げる。また、‘ゆっくりゆっくり’と巻く。

○当たりがないので、ポッピングバグでトップを試した。ヒット。

○ここまでで1時間だった。8尾取った。

○当たりがない。モカDR(SS)ミドピーノで棚を探す、当たりなし。

○ボトムを試すがダメ。当たりが止まってからの1時間で1尾も取れなかった。

○放流のアナウンスがあった。再度、モカSR(SS)オラオラオレンジを試した。ヒット。

・モカSR(SS)ミドピーノ 2尾

・モカSR(SS)オラオラオレンジ 2尾

・モカSR(SS) 黄・オレンジ 1尾

・プチモカSR(SS) 黄・オレンジ 1尾

・ウッサS 黄・オレンジ 1尾

・ポッピングバグ ケイムラ透明 2尾

午後2時15分(放流)～午後4時15分

10尾

○放流が始まった。放流場所から遠い。マスは回ってくるだろうか。

○とりあえず、マーシャルトーナメント1.5gオレ金をセットした。

○「速めに2～3回巻いて、竿先を小さくあおって誘う。」小さな当たりがあるが、掛からない。

○やっと1尾ヒット。しかし、足下でバレてしまった。

○ジギルjr0.7gを試すことにした。ヒット。

○カウント5で連続ヒット。足下に来るときの深さは、カウント0と変わらないことから、若干の巻き上げになっているのだろうか。

○今度はプチモカSR(SS)スケスケピンクを試した。2尾取った。

○その後、当たりが止まった。マメしづくBB薄茶で餌撒きスタイルを試した。当たりなし。

○プチモカSR(SS)スケスケピンクを取ってから、50分間あたりなし。

○ダブルクラッチ45F1でマジックジャークを試すことにした。連続ヒット。

○突然餌撒きが始まった。

・ジギルjr 0.7g ミルクココア 3尾

・ジギルjr 0.7g 蛍光オレンジ 2尾

・ジギルjr 0.7g 灰色に茶色散らし 1尾

・プチモカSR(SS)スケスケピンク 2尾

・ダブルクラッチ45F1 マッドグローサーモン 2尾

午後4時15分～午後4時30分(終了)

10尾

○マメしづくBB薄茶で入れ掛かりとなった。

○釣り方

着水したら、糸ふけを取って竿を立てる。そのままラインを巻き取り、ルアーを水面に出す。ルアーが水面から出たら、竿先を下げつつ、ラインを巻き、テンションフォールさせる。「ルアーを水面に出す、テンションフォールさせる。」を繰り返す。途中で、水面下を少しリトリブすることもある。竿先がグーッと重くなっ

たら、巻き合わせをする。

○日没が早くなり、今日は終了時刻が4時30分だった。

○15分で10尾取った。入れ掛かりだった。

・マメしずくBB 薄茶 10尾

【自作ルアー しずく】

○餌撒き時は、“マメしずくBB薄茶”が強い。

○この状況のもと、スプーンで釣れるようになりたいが、釣れ続けていると、ついつい同じルアーを使ってしまう。

【ウツサの使い方】

○ウツサS、ウツサXSのリトリーブスピードを確立すること

○ウツサSのリトリーブスピードは結構、遅いかもかもしれない。

【マジックジャーク】

○マジックジャークを使うタイミングも大切。釣れる時間帯とそうでない時間帯があるように思う。

○ザッカー50F1 オールブラウンは、巻いてくると左に曲がっていく。アイチューンが必要だ。

【モカDR(SS)の使い方】 —スタッフ安藤さんから—

○ラインの入水角度とリトリーブスピードで、レンジキープができる。

○ラインの入水角度は竿先の高さによる。

○ルアーを近くに投げて、これを確認する。

○激渋になったとき、ルアーが泳ぐか泳がない程度のスピード、ルアーが沈むか沈まないかの状況になるよう巻くと良い。

→ 今回もやらなかった。

→ 棚を探すために、巻き数を数えながら巻いたが、一度も当たりがなかった。

【モカ・プチモカ】

○「ゆっくりゆっくり」と唱えながら巻く。「ゆっくり」で半周である。

○泳ぎを一定にするためにも「ゆっくりゆっくり」と唱える。

<モカSR(SS)>

○6回巻いて、チョン・チョンと竿先を2回あおると、元の深さに戻るようだ。

<プチモカSR(SS)>

○沈下速度が遅いため、6回巻いてもそれほど深く沈んで行かない。

【振り返り】

○ジギルjr0.7gでよくヒットした。パイロットスプーンの候補かな。

○13:10から14:10の1時間

15:10から16:10の1時間 当たりがさっぱりなかった。棚を探す、ボトムを試すがダメだった。

【購入ルアー】

<ネットにて>

・ポッピングバグ ケイムラ透明 2個